



Gestión de la intendencia de Montevideo

1er Bimestre 2025

DIFUNDIDO EN

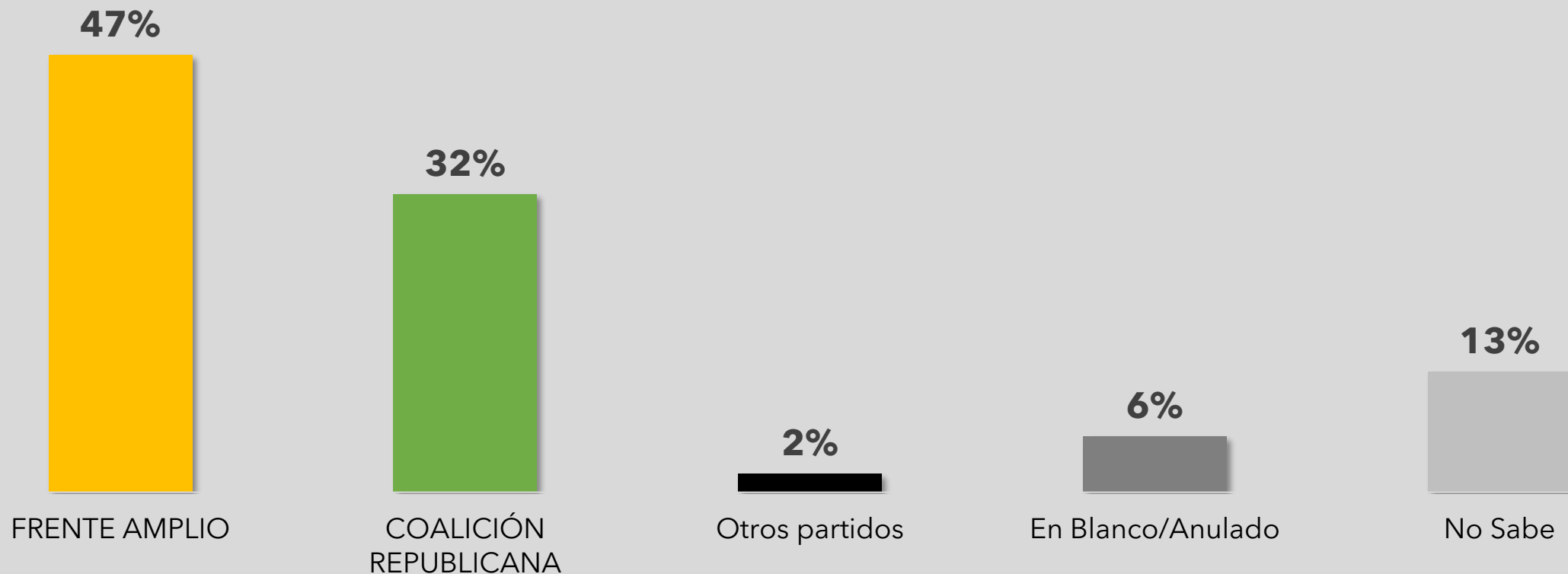


18 de marzo de 2025

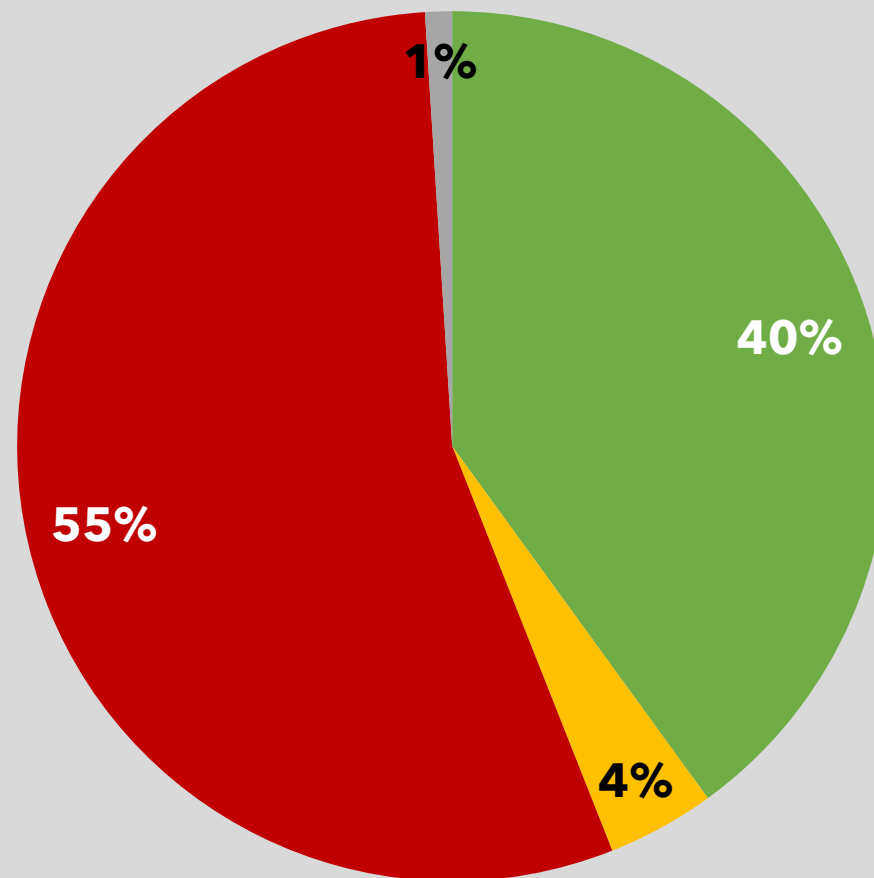


SITUACIÓN POLÍTICA EN MONTEVIDEO

Intención de voto por partido para Departamentales de Montevideo - 1° Bimestre 2025



El próximo 11 de mayo se realizan las elecciones de intendente de Montevideo ¿A qué partido político y a qué candidato votaría?



■ Aprueba ■ Ni aprueba ni desaprueba ■ Desaprueba ■ No sabe/ No contesta

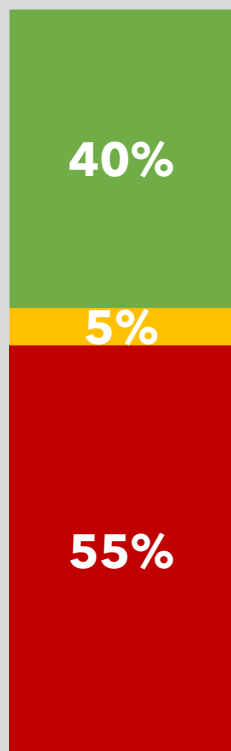
¿Aprueba o desaprueba la actuación que tuvo la actual gestión de la intendencia de Montevideo?



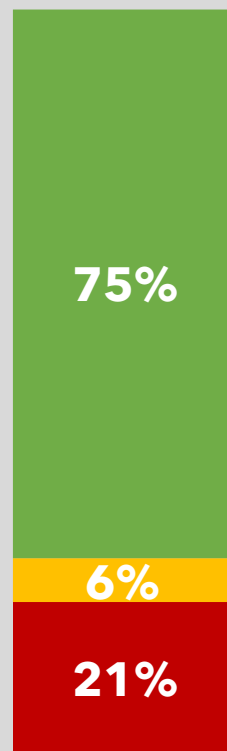
SITUACIÓN POLÍTICA EN MONTEVIDEO

Aprobación gestión Intendencia de Montevideo según voto Departamentales
1° Bimestre 2025

■ Desaprueba ■ Neutro/No Opina ■ Aprueba



Total

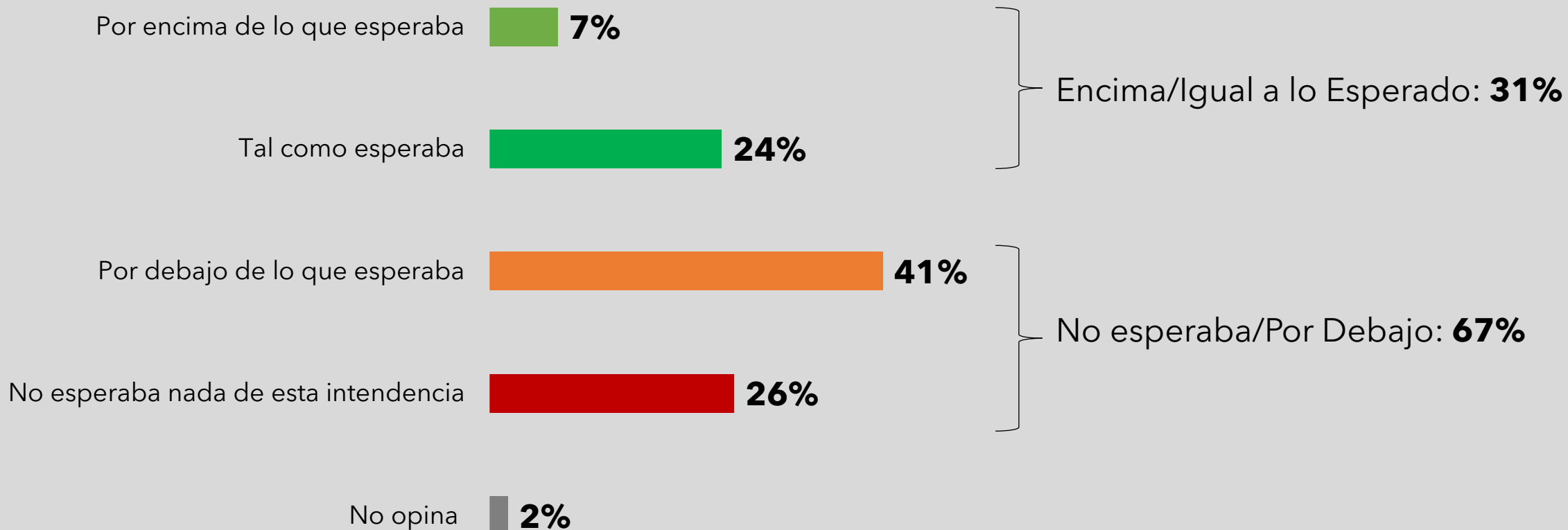


Frente Amplio



Coalición Multicolor

¿Aprueba o desaprueba la actuación que tuvo la actual gestión de la intendencia de Montevideo?



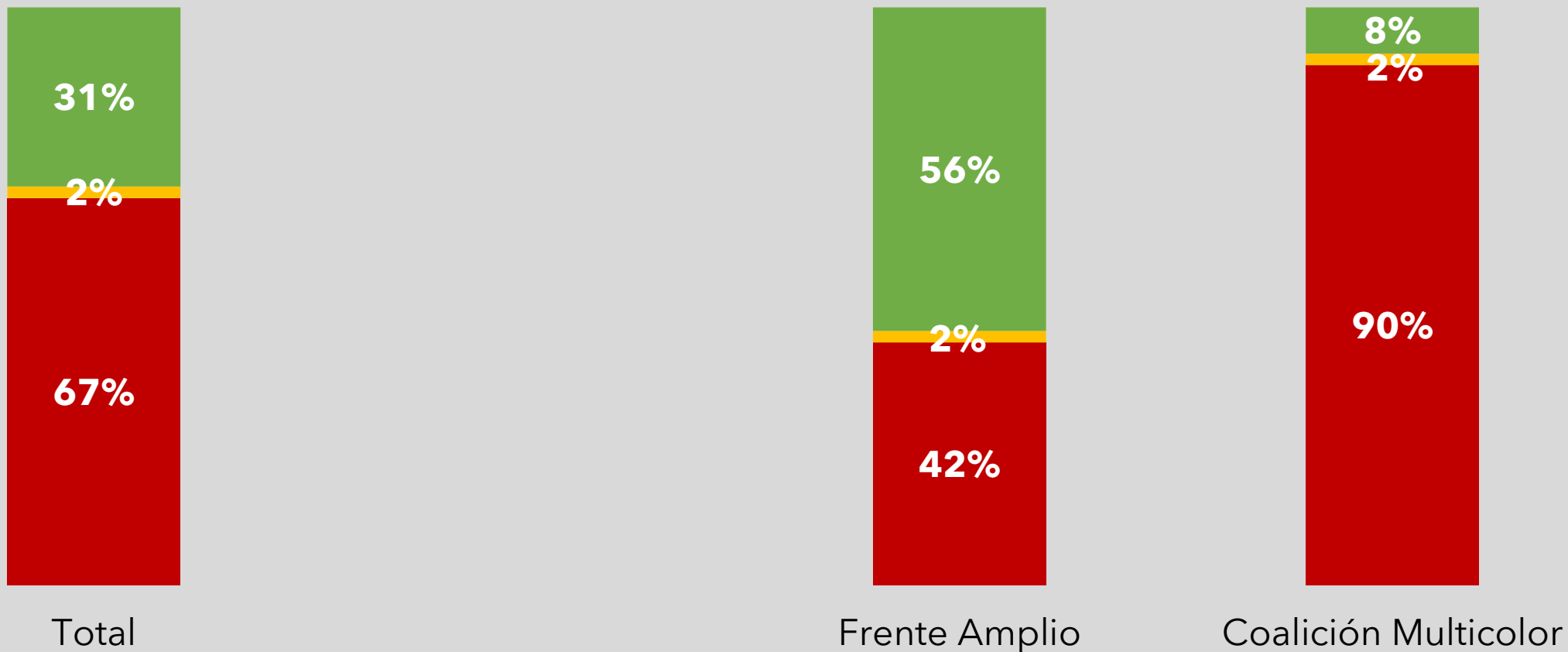
¿Cómo ve la gestión de la Intendencia según las expectativas que tenía antes de que se instalara este período? ¿Cómo está en relación a lo que esperaba...?



SITUACIÓN POLÍTICA EN MONTEVIDEO

Satisfacción según expectativas previas Intendencia Montevideo según voto Departamentales - 1° Bimestre 2025

■ No esperaba Nada/Por Debajo ■ No Opina ■ Por encima/igual a lo esperado



¿Cómo ve la gestión de la Intendencia según las expectativas que tenía antes de que se instalara este período? ¿Cómo está en relación a lo que esperaba...?



EMPRESA	FACTUM
FECHA DE REALIZACIÓN	12 al 27 de febrero de 2025
TAMAÑO MUESTRAL	400 casos por telefonía celular en Montevideo
UNIVERSO REPRESENTADO POR LA MUESTRA	Hombres y mujeres, residentes en Montevideo, de 18 años en adelante en condiciones de votar en las elecciones departamentales de 2025.
MARCO MUESTRAL	Censo de Personas 2023 - Instituto Nacional de Estadística
TIPO DE MUESTREO	Aleatorio simple de números telefónicos, con cuotas por compañía telefónica.
METODO DE SELECCIÓN DE ENTREVISTADOS	Selección inicial de individuo en forma aleatoria.
TÉCNICA DE RECOLECCIÓN DE DATOS	Telefonía celular a los titulares de los respectivos servicios
MARGEN DE ERROR ESTADÍSTICO MÁXIMO DEL TOTAL DE LA MUESTRA	El máximo margen de error para el total de la muestra y para la hipótesis más desfavorable ($p.q=0,5$) es de $\pm 2,4\%$ en el nivel de confianza de 1 sigma y de $\pm 4.9\%$ en el de dos sigmas
PREGUNTAS UTILIZADAS	Cuestionario estructurado con prevalencia de preguntas cerradas (opciones de respuesta preconfiguradas). En algunas preguntas se abre la posibilidad de que el encuestado señale otra categoría no preconfigurada.
VARIABLES DE PONDERACIÓN UTILIZADAS	Ponderación por Voto en Octubre 2024



Juan D. Jackson 1126
11200 Montevideo, Uruguay
Tel: (+598) 2412 1818
www.factum.uy – factum@factum.uy

